

# À SAVOIR

Certaines attractions ne seront accessibles aujourd'hui qu'avec une réservation de file d'attente virtuelle. Vous aurez besoin de ce flyer pour vous inscrire avec votre smartphone.

Un seul QR code est nécessaire par groupe pour s'inscrire à Filotomatix.

La liste des attractions concernées par la file d'attente virtuelle est disponible sur l'appli mobile Parc Astérix ainsi que sur le site [parcasterix.fr](http://parcasterix.fr)

Merci de bien conserver ce flyer toute la durée de votre visite.



**FILOTOMATIX**




**FILOTOMATIX**

**OPTIMISEZ VOTRE  
JOURNÉE ET RÉSERVEZ  
VOTRE PASSAGE  
DANS VOS ATTRACTIONS  
PRÉFÉRÉES !**


Le Parc Astérix vous propose désormais un service gratuit de FILE D'ATTENTE VIRTUELLE sur certaines attractions.




## ACTIVEZ VOTRE FILE D'ATTENTE VIRTUELLE DÈS MAINTENANT




1. Scannez le QR code situé sur la couverture de ce dépliant avec l'appareil photo de votre smartphone, ou bien allez sur [filotomatix.parcasterix.fr](http://filotomatix.parcasterix.fr) et saisissez le code situé sous le QR code lors de l'enregistrement.



2. Cliquez sur l'encart vert Filotomatix puis sélectionnez l'une des attractions proposées et prenez un ticket virtuel indiquant votre heure de passage.



3. À votre heure de passage, il ne vous reste plus qu'à présenter votre ticket virtuel à l'opérateur situé à l'entrée de l'attraction.



4. Vous pouvez ensuite réserver une nouvelle attraction.



MERCI DE BIEN CONSERVER CE FLYER  
TOUTE LA DURÉE DE VOTRE VISITE.